

INTERBIO

Nouvelle-Aquitaine

Engagés au service des acteurs de la Bio



interbionouvelleaquitaine.com

ASSOCIATION INTERPROFESSIONNELLE BIO RÉGIONALE





INTERBIO EN QUELQUES CHIFFRES

290

ORGANISATIONS
ET OPÉRATEURS
MEMBRES

13

COLLABORATEURS
SALARIÉS

3 SITES

RÉPARTIS SUR
LA RÉGION
NOUVELLE-AQUITAINE

2,2M€

DE CHIFFRE
D'AFFAIRES

Chiffres de janvier 2022

NOS ACTIONS

Pour la filière BIO en Nouvelle-Aquitaine

Fédérer
l'ensemble
des acteurs de
la filière

Représenter les
intérêts
des adhérents et
de la filière

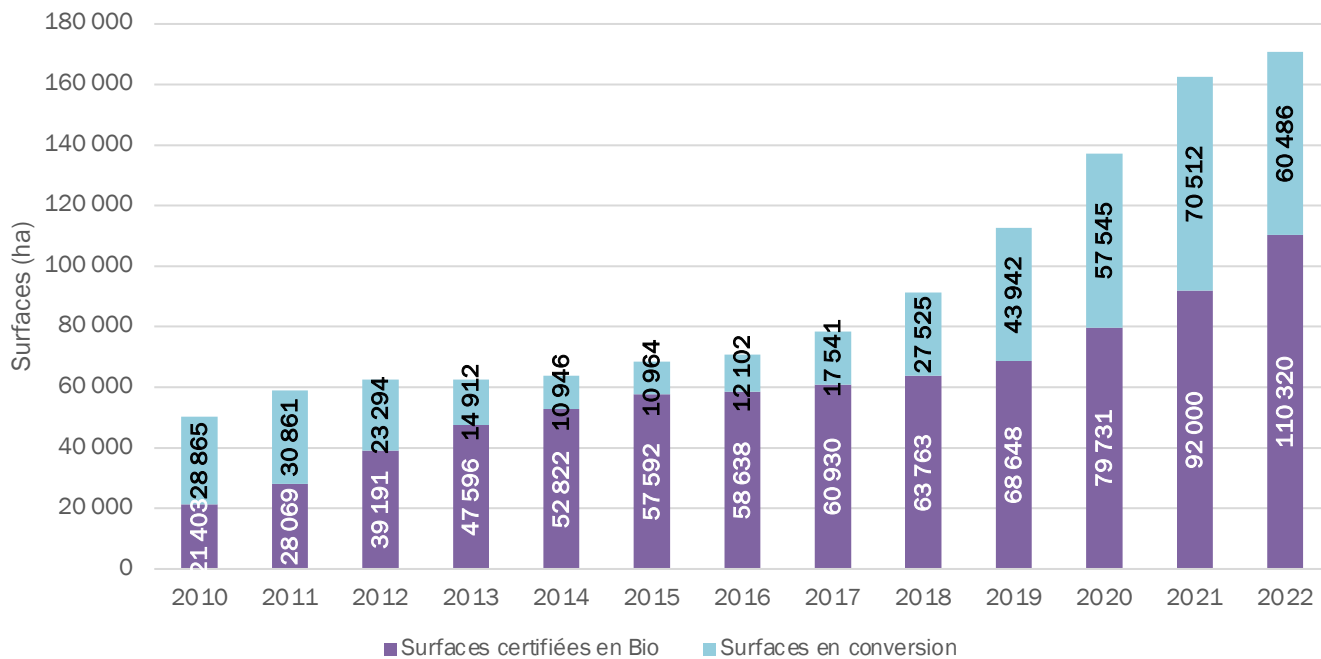
Contribuer au
développement
de la filière BIO
régionale

Assurer la
promotion des
produits BIO
régionaux

Soutenir
l'introduction de
produits BIO
en restauration
collective

Le vignoble Bio en France en 2022

Progression des surfaces en viticulture Bio en France



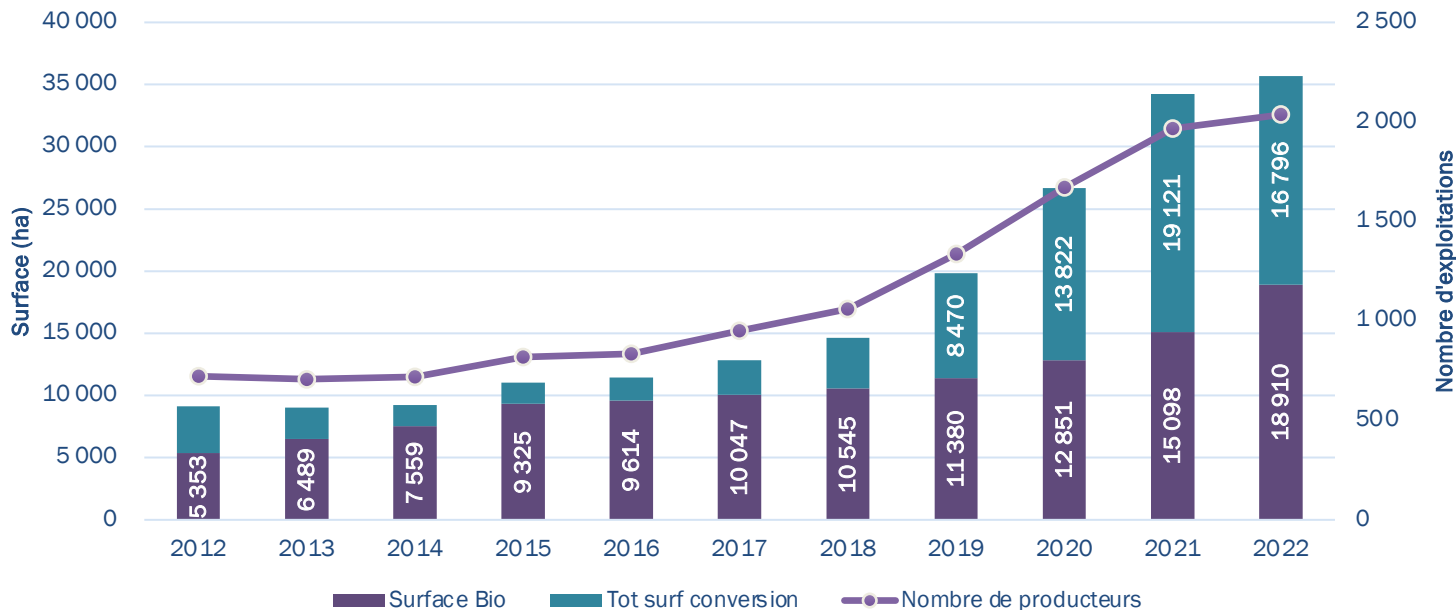
170 806
ha dont 35%
encore en
conversion

11 952
Exploitations
viticoles

21,5 %
du vignoble
français

Le vignoble Bio en Nouvelle-Aquitaine en 2022

Evolution des surfaces et du nombre de producteurs de vignes bio en Nouvelle-Aquitaine



35 706
ha dont 47%
encore en
conversion

2 036
Exploitations
viticoles

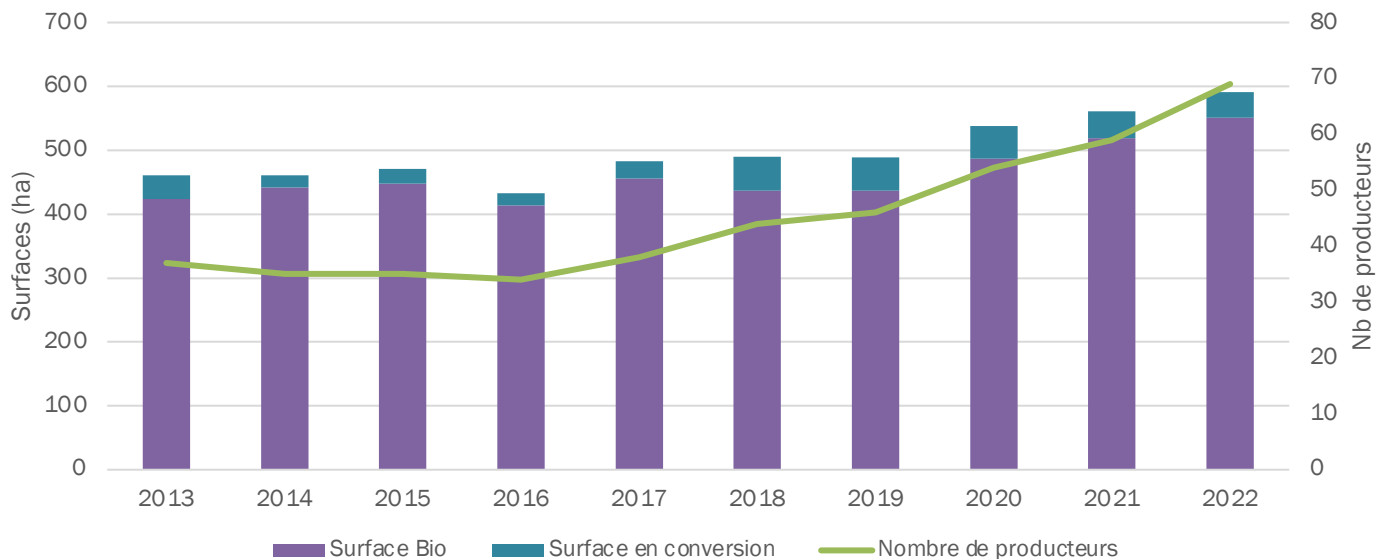
17 %
du vignoble
régional

Dynamique en Nouvelle-Aquitaine en 2022

Département	Nb. Exploitations		Surfaces certifiées bio		Surfaces en conversion		Surfaces certifiées + conversion		
	2022	Evol. /21	2022	Evol. /21	2022	Evol. /21	2022	Evol. /21	Part Bio
Gironde	1 298	3%	12 833	29%	14 409	-12%	27 242	3%	23%
Dordogne	236	1%	2 812	23%	931	-30%	3 742	3%	30%
Lot-et-Garonne	153	3%	948	20%	807	2%	1 755	11%	27%
Pyrénées-Atlantiques	99	5%	401	13%	182	0%	582	8%	23%
Charente-Maritime	87	13%	907	23%	221	45%	1 128	27%	3%
Charente	65	23%	551	6%	41	-4%	591	5%	1%
Vienne	30	-9%	280	11%	50	-31%	330	2%	17%
Corrèze	25	0%	63	3%	19	0%	81	2%	32%
Landes	19	-14%	75	-8%	80	-23%	155	-16%	8%
Deux-Sèvres	19	0%	32	-35%	46	-17%	79	-26%	7%
Creuse	3	50%	2	59%	0	-57%	2	35%	-
Haute-Vienne	2	100%	6	-	10	81%	17	193%	-

Zoom sur l'évolution en Charente

Evolution des surfaces et du nombre de producteurs de vignes bio en Charente



591
ha dont 5%
en
conversion

65
Exploitations
viticoles

1 %
du vignoble
département

Les spiritueux bio, un marché en plein développement

- Part de marché des **alcools et liqueurs bio** est évaluée à **0,1% en GMS** ➡ mais **fort développement** depuis quelques années : **+27%** des ventes en valeur entre 2020 et 2021
- Les ventes de **spiritueux bio** ont **progressé de 26%** au premier trimestre 2023 en GMS
- Connaissances partielle de la commercialisation : les ventes sur les autres circuits de distribution **ne sont pas connues**
- Les **Magasins Spécialisés Bio** proposent de plus en plus de références, et mettent en place des rayons spécialisés
- Dans les **jeunes distilleries** produisant de faibles volumes, la bio est souvent au cœur du projet
- Consommateurs plus attentifs à la **dimension éco-responsables des produits**
- On retrouve des marques bio dans toutes les **catégories de spiritueux**

Quelles possibilités de développement ?

Le cognac bio se fait petit à petit une place sur les marchés **internes et externes** :

- **En France** : le réseau caviste, les épiceries et les distributeurs en RHD sont intéressés par ce produit. Les consommateurs français soutiennent les produits locaux et sensibles aux démarches environnementales.
- A l'export, des pays intéressés par le bio : **pays scandinaves**. Les Etats-Unis en moindre mesure

Des opérateurs dynamiques ont enclenché une réflexion globale sur la durabilité de leur activité, en plus de la bio :

- Attention portée aux matières premières, emballages utilisés (poids, origine) et à impact social de leur activité
 - Mise en place de consigne
 - Innovation
 - Création de partenariats privilégiés amont/aval

Pour plus d'information

Alice LUISI

Chargée de mission filière viticole bio

INTERBIO Nouvelle-Aquitaine

a.luisi@interbionouvelleaquitaine.com

06 61 91 63 82