

LA FILIÈRE PLANTES À PARFUM, AROMATIQUES ET MÉDICINALES BIO

EN NOUVELLE-AQUITAINE



Les besoins des entreprises régionales- 2020

SOURCE

Les données ci-dessous sont issues de l'enquête transformateurs réalisée entre octobre et décembre 2019 auprès des 14 adhérents d'INTERBIO Nouvelle-Aquitaine utilisateurs de plantes bio. Le taux de retour de 77%.

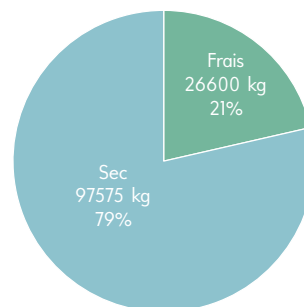
OBJECTIF

L'objectif de cette fiche est d'apporter une aide à la décision aux porteurs de projet agricole en PPAM bio en Nouvelle-Aquitaine en recensant les besoins en volume des opérateurs régionaux. La diffusion est dédiée à la sphère des PPAM de Nouvelle-Aquitaine.

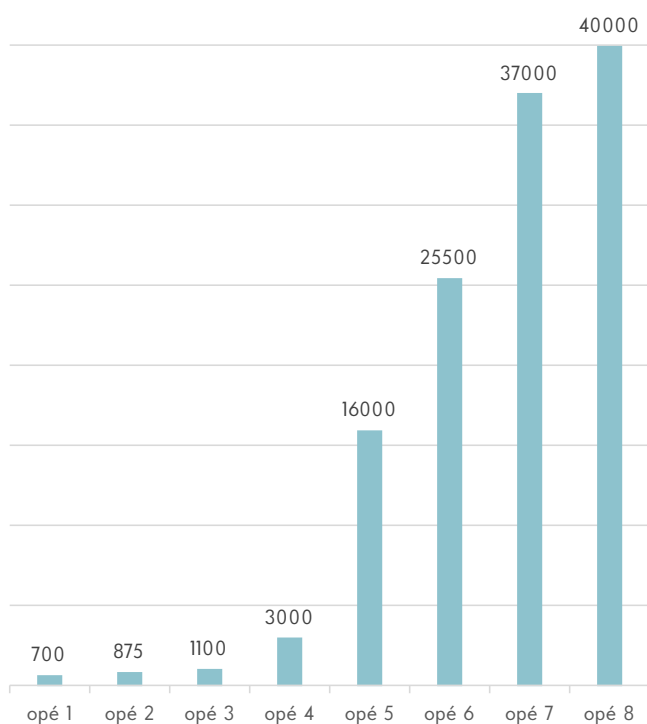
DONNÉES GÉNÉRALES

- Le volume total des besoins en plantes bio exprimés pour 2020 est de 124 tonnes.
- +7% par rapport à 2018 .
- Variation importante des besoins selon les entreprises : de moins d'une tonne à 40 tonnes.
- Près de 80% des volumes recherchés en sec (+7000 kg /2018).
- 40 plantes citées par les entreprises dont 2/3 sont de s plantes médicinales.
- Les aromatiques représentent 70% des volumes recherchés.

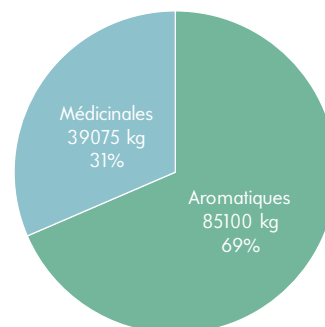
Répartition de volumes (kg)de plantes bio recherchées en frais /sec



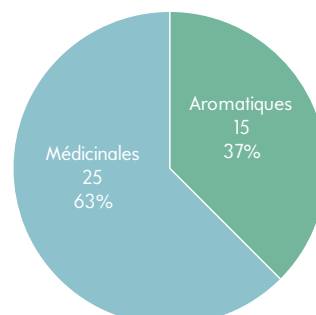
Besoins en plantes bio par opérateur 2020 (en kg)



Besoin en plantes bio par famille 2020 (kg)



Nombre de plantes bio citées par famille



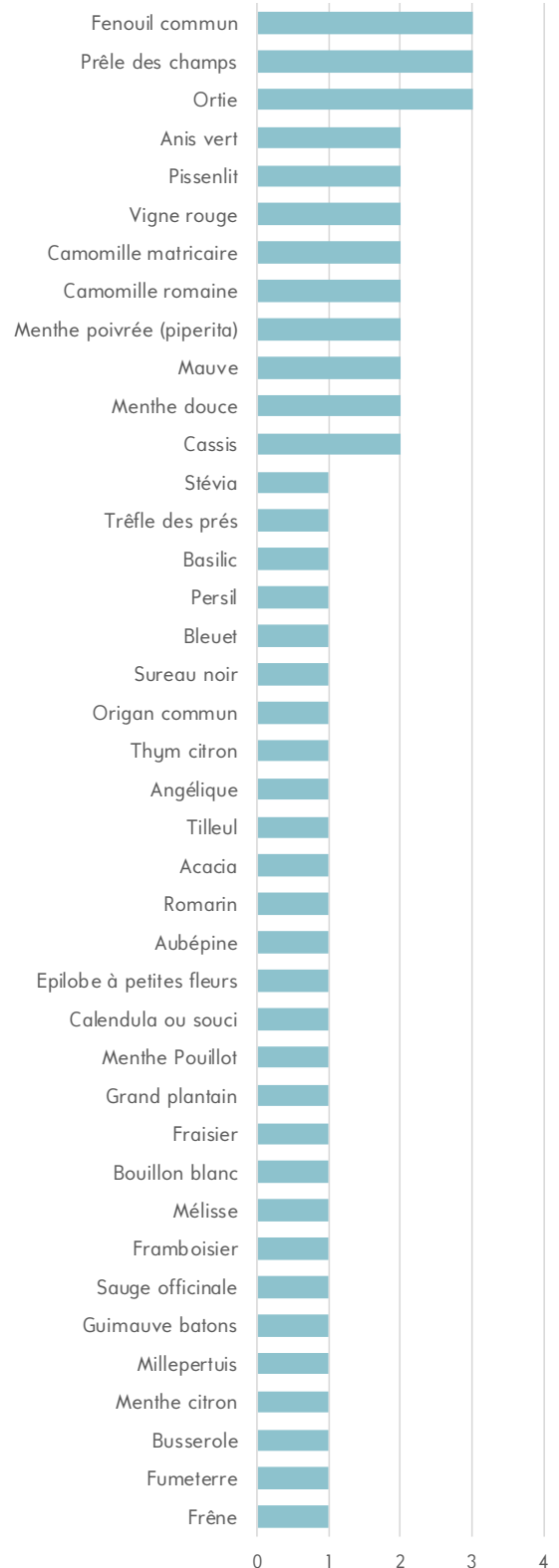
PLANTES RECHERCHÉES EN VOLUME ET PAR NOMBRE D'ENTREPRISES

- Sur 40 plantes, 3 sont citées par au moins 3 entreprises : Fenouil, Prêle et Ortie
- 7 plantes représentent 80% des volumes : Anis vert, stévia, fenouil, pissenlit, trèfle, basilic, vigne rouge

Volumes par plante recherchée en 2020 (Kg)



Nombre d'entreprises recherchant des plantes en 2020



Avec le soutien de :

